

Release Notes OZG-PLUS-Postfach 1.7.0  
Stand 11/2025

Governikus GmbH

Fri Jan 16 10:10:06 UTC 2026

# Inhaltsverzeichnis

<b>1</b>	<b>Änderungen für Release 1.7.0</b>	<b>3</b>
<b>2</b>	<b>Anpassung des Designs an “Mein Unternehmenskonto”</b>	<b>4</b>
2.1	Postfachübersicht alt/neu . . . . .	4
2.2	Leere Tabelle alt/neu . . . . .	5
2.3	Änderungsverlauf alt/neu . . . . .	5
2.4	Registrierung alt/neu . . . . .	5
<b>3</b>	<b>Prüfung der Browser Kompatibilität beim Start</b>	<b>6</b>
<b>4</b>	<b>Einbindung der Erklärung zu leichter Sprache als Dialog</b>	<b>7</b>
<b>5</b>	<b>Hinweis auf Datenschutz bei der Benennung von Funktionspostfächern</b>	<b>8</b>
<b>6</b>	<b>Begrenzung der Anzahl der Funktionspostfächer</b>	<b>9</b>
<b>7</b>	<b>Formulare können einheitlich über “Enter”-Taste abgeschickt werden</b>	<b>10</b>

# Abbildungsverzeichnis

3.1	Prüfung Browser Kompatibilität . . . . .	6
4.1	Erklärung zu leichter Sprache . . . . .	7
5.1	Datenschutzhinweis Benennung Funktionspostfächer . . . . .	8
5.2	Datenschutzerklärung Abschnitt Persönliche Daten . . . . .	8
6.1	Informationstext Begrenzung Funktionspostfächer . . . . .	9
6.2	Tooltip Begrenzung Funktionspostfächer . . . . .	9

# Kapitel 1

## Änderungen für Release 1.7.0

In den nachfolgenden Kapiteln werden die Änderungen im OZG-PLUS-Postfach für das Release 1.7.0 aus Sicht der nutzenden Personen beschrieben.

Folgende Funktionalitäten wurden in Release 1.7.0 ergänzt:

- Anpassung des Designs an “Mein Unternehmenskonto”
- Prüfung der Browser-Kompatibilität beim Start der Anwendung
- Einbindung der Erklärung zu leichter Sprache als Dialog
- Hinweis auf Datenschutz bei der Benennung von Funktionspostfächern
- Begrenzung der Anzahl der Funktionspostfächer
- Formulare können einheitlich über “Enter”-Taste abgeschickt werden

## Kapitel 2

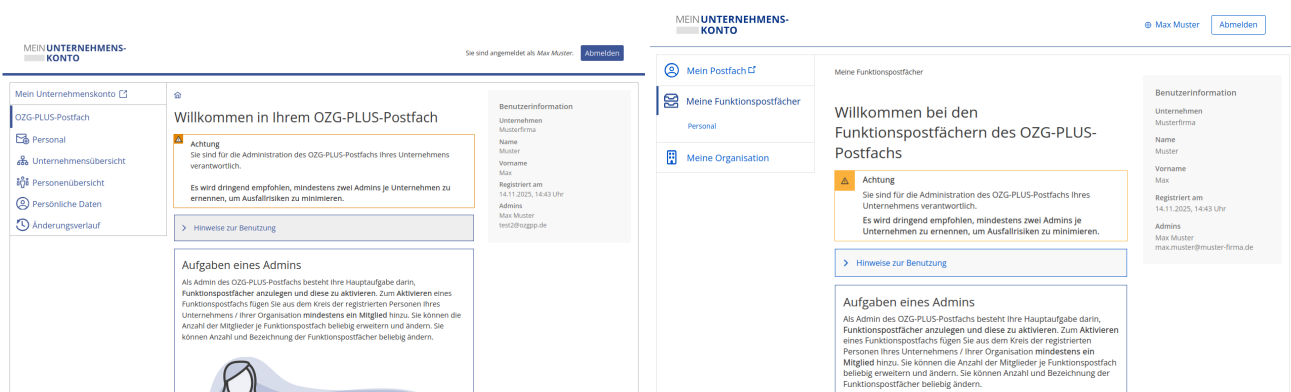
# Anpassung des Designs an “Mein Unternehmenskonto”

Im Zuge der Vereinheitlichung der Postfächer wurde das Design des OZG-Plus-Postfachs an Mein Unternehmenskonto angepasst.

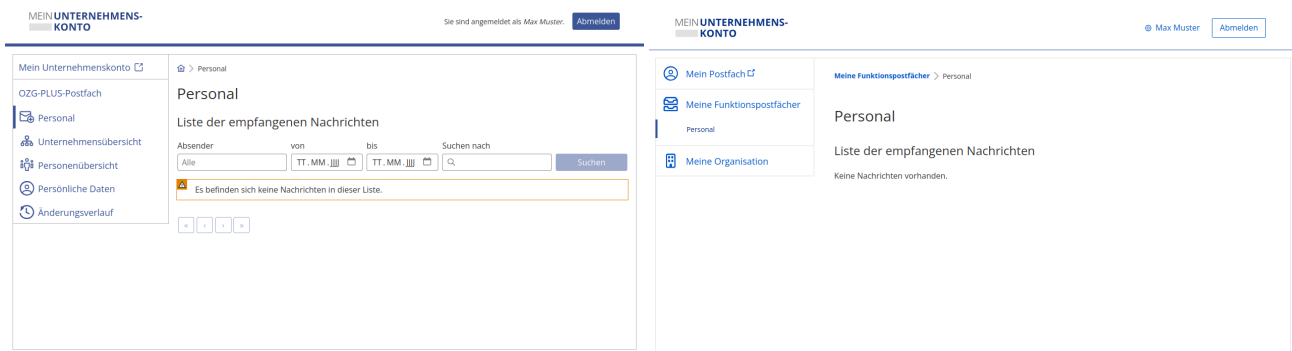
Von den Anpassungen sind alle Bereiche der Anwendung betroffen, besonders hervorzuheben sind:

- Angleichung des Farbschemas
- Formulare wurden vereinheitlicht
- leere Tabellen werden vereinfacht dargestellt
- der persönliche Bereich ist jetzt über einen Button oben rechts erreichbar, statt über das Navigationsmenü an der Seite
- das Navigationsmenü wurde überarbeitet und im Verhalten an Mein Unternehmenskonto angeglichen

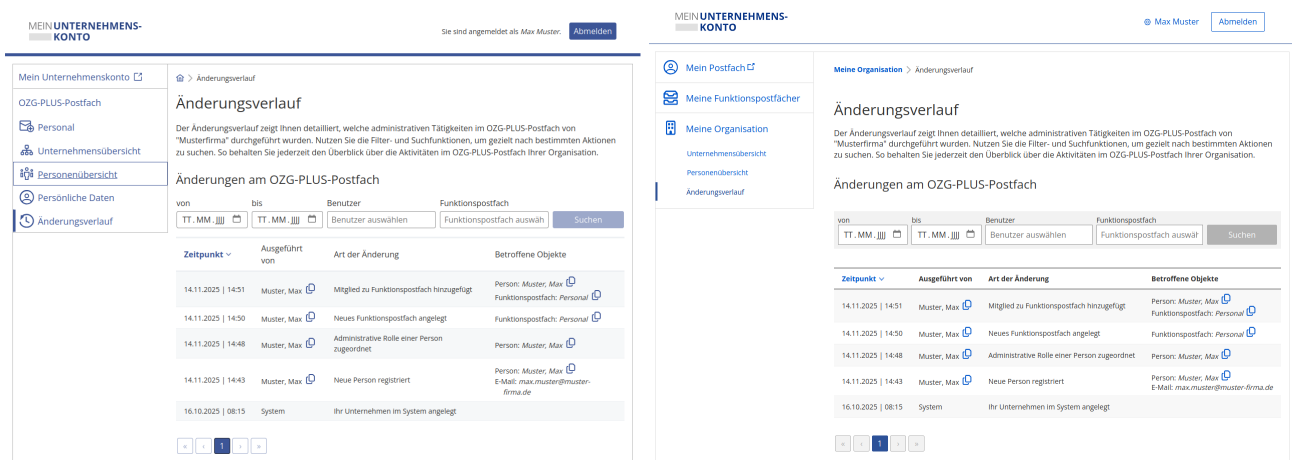
### 2.1 Postfachübersicht alt/neu



2.2 Leere Tabelle alt/neu



2.3 Änderungsverlauf alt/neu



2.4 Registrierung alt/neu

Registrierung

1

2

3

✓

### Wiederherstellungssatz bestätigen

Damit Sie mit dem Wiederherstellungssatz den Zugriff auf Ihre Nachrichten wiederherstellen können, müssen die Wörter in der Reihenfolge übereinstimmen.

Bitte füllen Sie die offenen Stellen aus und überprüfen Sie so, ob Ihre Sicherung des Satzes keine Fehler enthält.

Hinweis zur Eingabe

Bitte beachten Sie bei der Eingabe die Groß- und Kleinschreibung.

Erstes Wort	
Zweites Wort	
Drittes Wort	reden
Viertes Wort	seil
Fünftes Wort	senf
Sechstes Wort	kutsche
Siebtes Wort	freizeit
Achtes Wort	
Neuntes Wort	satellit
Zehntes Wort	stift
Elftes Wort	tonne
Zwölftes Wort	

Abbrechen

Zurück

Registrierung abschließen

Registrierung

1

2

3

✓

### Wiederherstellungssatz bestätigen

Damit Sie mit dem Wiederherstellungssatz den Zugriff auf Ihre Nachrichten wiederherstellen können, müssen die Wörter in der Reihenfolge übereinstimmen.

Bitte füllen Sie die offenen Stellen aus und überprüfen Sie so, ob Ihre Sicherung des Satzes keine Fehler enthält.

Hinweis zur Eingabe

Bitte beachten Sie bei der Eingabe die Groß- und Kleinschreibung.

Erstes Wort	
Zweites Wort	volumen
Drittes Wort	mulde
Viertes Wort	musik
Fünftes Wort	lavendel
Sechstes Wort	trinken
Siebtes Wort	
Achtes Wort	erfassen
Neuntes Wort	motte
Zehntes Wort	
Elftes Wort	mast
Zwölftes Wort	

Abbrechen

Zurück

Registrierung abschließen

## Kapitel 3

# Prüfung der Browser Kompatibilität beim Start

Beim Start der App wird jetzt die Kompatibilität des eigenen Browsers geprüft. Sollte der Browser nicht kompatibel sein, wird eine Fehlermeldung angezeigt, die darauf hinweist.

MEIN **UNTERNEHMENS-**  
KONTO

---

### Veralteter Browser

Ihr Browser ist veraltet und unterstützt einige moderne Funktionalitäten nicht. Er ist für einen Zugriff auf das OZG-PLUS-Postfach nicht geeignet. Bitte aktualisieren Sie Ihren Browser auf eine aktuelle Version.

Abbildung 3.1: Prüfung Browser Kompatibilität

## Kapitel 4

# Einbindung der Erklärung zu leichter Sprache als Dialog

Die Erklärung zu leichter Sprache wird jetzt nicht mehr als PDF verlinkt, sondern direkt in einem Dialog geöffnet, sodass sie leichter zugänglich ist.

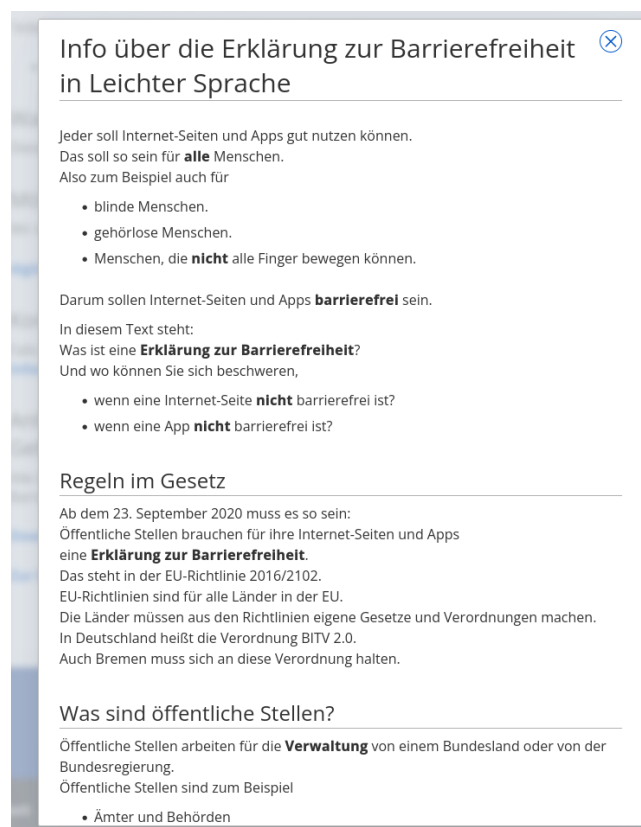


Abbildung 4.1: Erklärung zu leichter Sprache



## Kapitel 5

# Hinweis auf Datenschutz bei der Benennung von Funktionspostfächern

Funktionspostfächer sollten keine personenbezogenen Daten (beispielsweise Vor- und Nachname, Steuernummer und Adresse) enthalten, da die Liste der Funktionspostfächer im Zuge des Logins an Anbindungspartner übermittelt wird.

Um das sicherzustellen wurden beim Erstellen und Umbenennen von Funktionspostfächern Hinweistexte aufgenommen und die Datenschutzerklärung erweitert.

Mein Postfach

Meine Funktionspostfächer

Meine Organisation

Unternehmensübersicht

Personenübersicht

Änderungsverlauf

Meine Organisation > Unternehmensübersicht > Funktionspostfach anlegen

### Funktionspostfach anlegen

Zum Anlegen eines Funktionspostfachs geben Sie bitte einen eindeutigen Namen an. Dieser Name darf für Ihr Unternehmen noch nicht vergeben sein.

**Hinweis**

Bitte beachten Sie, dass die in den Namen der Funktionspostfächer enthaltenen Daten im Zuge des Logins an die Anbindungspartner übermittelt werden. Bei Benennung der Funktionspostfächer sollte deshalb darauf geachtet werden, dass diese keine personenbezogenen Daten enthalten.

**Legende**

★ Felder mit dem Stern-Symbol müssen ausgefüllt werden.

Name des Funktionspostfachs

Abbrechen

Funktionspostfach speichern

Abbildung 5.1: Datenschutzhinweis Benennung Funktionspostfächer

### Weitergabe von erhobenen personenbezogenen Daten

Eine Übermittlung von Daten an Dritte findet grundsätzlich nicht statt. Eine Datenweitergabe erfolgt nur ausnahmsweise, und nur sofern Sie Ihre ausdrückliche Einwilligung dazu erteilt haben, die Weitergabe zur Geltendmachung, Ausübung oder Verteidigung von Rechtsansprüchen erforderlich ist und kein Grund zu der Annahme besteht, dass Sie ein überwiegendes schutzwürdiges Interesse an der Nichtweitergabe Ihrer Daten haben, oder wenn für die Weitergabe eine gesetzliche Verpflichtung besteht.

Bitte beachten Sie, dass die in den Namen der Funktionspostfächer enthaltenen Daten im Zuge des Logins mit "Mein Unternehmenskonto" an die Anbindungspartner übermittelt werden. Die Eingabe von personenbezogenen Daten (z. B. Vor- und Nachname, Alter, Steuernummer usw.) ist für die Nutzung eines Funktionspostfachs nicht erforderlich. Bitte achten Sie darauf, bei Benennung Ihres Funktionspostfachs keine personenbezogenen Daten zu verwenden. Sofern bei der Benennung des Funktionspostfachs dennoch personenbezogene Daten mitgeteilt werden (sog. aufgedrängte personenbezogene Daten), werden diese ebenfalls im oben genannten Umfang verarbeitet. Sie können Ihre Postfächer jederzeit in der Unternehmensübersicht umbenennen.

Abbildung 5.2: Datenschutzerklärung Abschnitt Persönliche Daten

## Kapitel 6

# Begrenzung der Anzahl der Funktionspostfächer

Durch die Anbindung von Drittsystemen im Rahmen der Vereinheitlichung der Postfächer wurde die Anzahl der Funktionspostfächer, die ein Unternehmen erstellen kann, auf 500 begrenzt.

Nutzende werden darüber durch Informationstexte und Tooltips informiert. Ist das Limit erreicht, können keine weiteren Funktionspostfächer erstellt werden, ohne vorher ein anderes zu löschen.

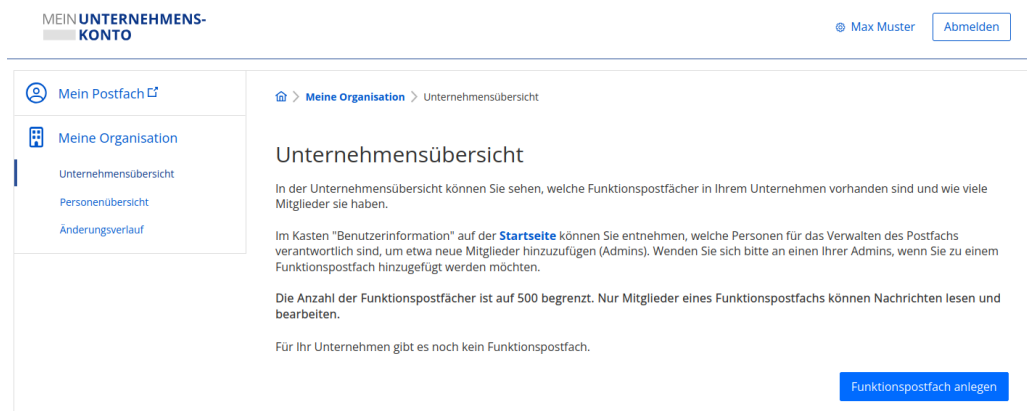


Abbildung 6.1: Informationstext Begrenzung Funktionspostfächer

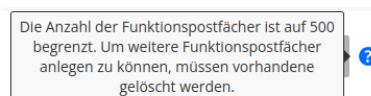


Abbildung 6.2: Tooltip Begrenzung Funktionspostfächer

## Kapitel 7

# Formulare können einheitlich über “Enter”-Taste abgeschickt werden

Formulare können jetzt über die “Enter”-Taste abgeschickt werden. Dadurch wurde das Verhalten der Anwendung vereinheitlicht und die Tastaturbedienung vereinfacht.